

Keine Geduld um stundenlang zu basteln ??? : „10-Minuten-Muttertagsgeschenk“

Tassenkuchen



4 Esslöffel Mehl
3 Esslöffel Zucker
2 Esslöffel Kakao

in eine Tasse geben

1 Ei
3 Esslöffel Milch




dazugeben und alles gut verrühren

2 Minuten bei 800 Watt in der Mikrowelle garen



Das Herz könnt ihr aus einer Serviette oder aus Papier falten. Darin kann man auch prima ein Gedicht oder einen netten Brief verstecken !!! Auf der nächsten Seite zeige ich Euch, wie es geht...


Und so geht's:




Einmal in der Mitte falten und wieder aufklappen

Die obere Spitze oder Ecke bis zur Mitte falten

Die untere Spitze bis nach ganz oben an den Rand falten



Jetzt müsst ihr die **Ecke A** bis zur **Spitze B** falten. Schön glatt streichen!




Das sieht dann so aus




Auf der anderen Seite genauso



Jetzt kann man schon ein Herz erkennen...



Damit Euer Herz eine schönere Form bekommt, müsst ihr die eingezeichneten Ecken nach hinten falten..



Fertig !!!